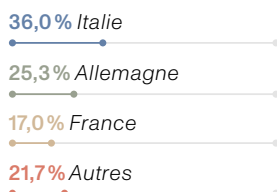
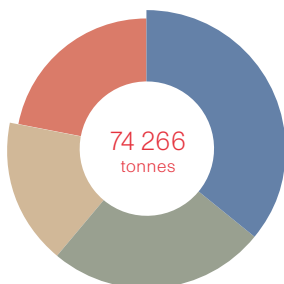


Importations de fromage

en t	2021	2022	2023
Variété			
Mozzarella	5 927	5 597	4 120
Mascarpone, Ricotta Romana	1 461	1 282	1 432
Autres fromages frais	23 989	24 176	26 739
Total fromages frais	31 377	31 055	32 290
Fromages à croûte fleurie	1 277	1 223	1 156
Fromages à pâte persillée	702	623	629
Autres pâtes molles	11 613	11 267	11 567
Total pâtes molles	13 592	13 112	13 351
Total pâtes mi-dures	14 257	13 307	12 604
Fromages à pâte dure	6 869	6 219	6 558
Fromages à pâte extra-dure	5 191	5 261	5 232
Total pâtes dures et extra-dures	12 060	11 480	11 790
Total fromage fondu	4 507	4 143	4 231
Total importations de fromage	75 794	73 098	74 266

Source: TSM/OZD, Berne.
Des différences d'arrondis sont possibles.

Depuis 2007, les produits de l'UE peuvent accéder librement au marché suisse du fromage.



IMPORTATIONS DE FROMAGE PAR PAYS



Exportations de fromage

en t	2021	2022	2023
Variété			
Le Gruyère AOP	14 168	13 324	12 592
Emmentaler AOP	10 772	10 331	8 995
Appenzeller®	5 075	4 369	4 202
Tête de Moine AOP	1 993	1 982	1 921
Raclette Suisse	3 259	3 265	3 188
Vacherin Fribourgeois AOP	413	373	361
Switzerland Swiss	4 865	3 912	3 683
Autres pâtes dures et mi-dures	20 390	19 208	18 835
Fromages frais et pâtes molles	10 845	10 909	11 350
Fromage fondu et fondue	5 616	5 296	4 932
Autres fromages	5 064	3 972	3 437
Corrections ultérieures	10	9	-
Total exportations de fromage	82 470	76 950	73 494

Source: TSM/OZD, Berne.
Des différences d'arrondis sont possibles.

LE MARCHÉ DU FROMAGE SUISSE

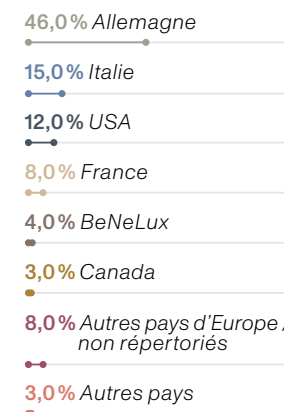
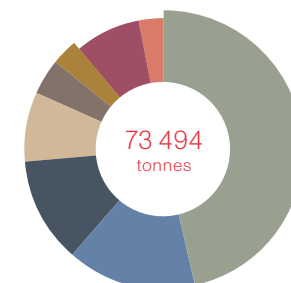
EN CHIFFRES 2024



Suisse, Naturellement.

Notre Fromage Suisse.

www.fromagesuisse.ch



Près de 80 % des exportations de fromage suisse sont destinées aux pays limitrophes.

EXPORTATIONS DE FROMAGE PAR PAYS

EN SAVOIR PLUS




Switzerland Cheese Marketing SA
Laubeggstrasse 68
3006 Berne

+41 (0)31 385 26 26
info@scm-cheese.com
www.fromagesuisse.ch



Suisse. Naturellement.

Notre Fromage Suisse.
www.fromagesuisse.ch



TRANSFORMATION DU LAIT
La production de lait suisse s'élève à 1,47 million de tonnes, dont 44 % sont transformés en fromage.

EN SUISSE ↗

Consommation par habitant

en kg	2022	2023*
Variété		
Fromages frais y compris séré	8,46	8,75
Fromages à pâte molle	2,05	2,07
Fromages à pâte mi-dure	6,42	6,10
Fromages à pâte dure	3,79	3,65
Fromages à pâte extra-dure	0,74	0,73
Fromages spéciaux	0,20	0,19
Fromages fondus	1,23	1,24
Total Consommation par habitant	22,89	22,74

Source : Swiss Farmers Union. Des différences d'arrondis sont possibles.
* Données provisoires

Ces dix dernières années, la population a augmenté sa consommation de fromage frais de 16 %.

Production fromagère

en t	2021	2022	2023	par rapport à l'année précédente	
Variété					
Mozzarella	23 497	24 366	25 449	+1 083	+4,4 %
Séré	17 676	17 810	19 012	+1 202	+6,7 %
Mascarpone	579	612	586	-26	-4,2 %
Autres fromages frais	15 546	15 984	15 874	-110	-0,7 %
Total fromages frais	57 298	58 772	60 921	+2 149	+3,7 %
Fromages à croûte fleurie	2 410	2 199	2 219	+20	+0,9 %
Tomme	2 050	1 964	1 927	-37	-1,9 %
Vacherin Mont d'Or AOP	567	547	501	-46	-8,4 %
Fromages à pâte persillée	25	32	33	+1	+3,1 %
Autres fromages pâtes molles	1 172	1 125	1 193	+68	+6,0 %
Total fromages pâtes molles	6 228	5 867	5 873	+6	+0,1 %
Raclette Suisse	17 951	16 738	16 711	-27	-0,2 %
Appenzeller®	9 262	7 824	7 747	-77	-1,0 %
Vacherin Fribourgeois AOP	3 050	3 142	2 922	-220	-7,0 %
Tilsiter	2 398	2 249	2 311	+62	+2,8 %
Tête de Moine AOP	3 035	3 331	3 048	-283	-8,5 %
Raclette du Valais AOP	2 578	2 461	2 510	+49	+2,0 %
Fromage d'alpage à pâte mi-dure	2 185	2 126	2 142	+16	+0,8 %
Fromage de montagne des Grisons	984	919	826	-93	-10,1 %
Mutschli	799	762	786	+24	+3,1 %
Fromage du Jura	491	559	574	+15	+2,7 %
Autres fromages pâtes mi-dures	30 158	30 549	28 861	-1 688	-5,5 %
Total fromages pâtes mi-dures	72 889	70 660	68 438	-2 222	-3,1 %
Le Gruyère AOP	32 404	31 937	29 344	-2 593	-8,1 %
Emmentaler AOP	16 760	15 075	13 390	-1 685	-11,2 %
Sbrinz AOP	1 485	1 495	1 532	+37	+2,5 %
Fromage d'alpage à pâte dure	1 789	1 749	1 770	+21	+1,2 %
Switzerland Swiss	6 952	6 099	5 998	-101	-1,7 %
Autres fromages pâtes dures	9 544	8 500	8 210	-290	-3,4 %
Total pâtes dures & extra-dures	68 934	64 855	60 244	-4 611	-7,1 %
Total fromages spéciaux (brebis et chèvre)	1 809	1 780	1 782	+2	+0,1 %
Total production fromagère	207 155	201 934	197 258	-4 676	-2,3 %

Source: TSM/OZD, Berne. Des différences d'arrondis sont possibles.

On produit plus de mozzarella suisse que de fromage à raclette.

